

SC5MAR4G

Armoire à vapeur intelligente Styler<sup>MD</sup> de LG avec technologie Dual TrueSteam<sup>MD</sup> et cintre mobile Dynamic MovingHanger<sup>MC</sup>  
Technologie Dual TrueSteam<sup>MD</sup>  
Cycle QuickRefresh<sup>MC</sup>  
Cintre mobile Dynamic MovingHanger<sup>MC</sup>  
Conception prête à l'emploi  
Système de pompe à chaleur à double onduleur<sup>MC</sup>  
Système AutoFresh<sup>MC</sup>

COULEUR OFFERTE



ThinQ<sup>®</sup>

Des alertes intelligentes proactives pour assurer le bon fonctionnement de vos électroménagers

- Les alertes préventives vous permettent de garder une longueur d'avance sur les problèmes potentiels et de trouver des solutions proactives avant qu'ils ne surviennent.
- Prévenez les réparations et les appels de service évitables grâce aux diagnostics en temps réel, pour une expérience sans tracas.
- Intégrée dans l'application ThinQ de LG – une plateforme pour maison intelligente qui vous permet de gérer tous vos appareils et dispositifs intelligents.



MATÉRIAU ET FINITION

Couleur de la porte	Beige
Type de porte	Métal prérevêtu
Couleur du boîtier Styler	Noir occidental texturé

COMMANDES ET AFFICHAGE

Type d'écran	Boutons et écran à DEL entièrement tactiles
Indicateur de chiffres	18:88
Minuterie de mise en marche différée	De 3 à 19 heures

CARACTÉRISTIQUES

Type de séchage	Sans événement avec système de thermopompe à onduleur
Cycle TrueSteam	Oui (technologie Dual TrueSteam)
Cintre mobile	Oui
Vitesse de rotation maximale du cintre mobile (tours/minute)	350
Presse-pantalon	Oui
Déshumidification	Oui
Porte réversible	Oui
Trousse aromatique	Oui
Tablette polyvalente	Oui
Signal de fin de cycle	Oui
Éclairage intérieur	Oui (1)
Indicateur de réservoir d'eau vide	Oui
Indicateur de remplissage d'eau	Oui
Défroisseur turbo portatif intégré	Non
Système de ventilation automatique	Oui

PROGRAMMES

Téléchargement de cycle	Oui
Séchage délicat	Normal/Séchage minuté
Rafraîchissement	Léger/Normal/Haut rendement
Cycle hygiénique	Normal/Haut rendement

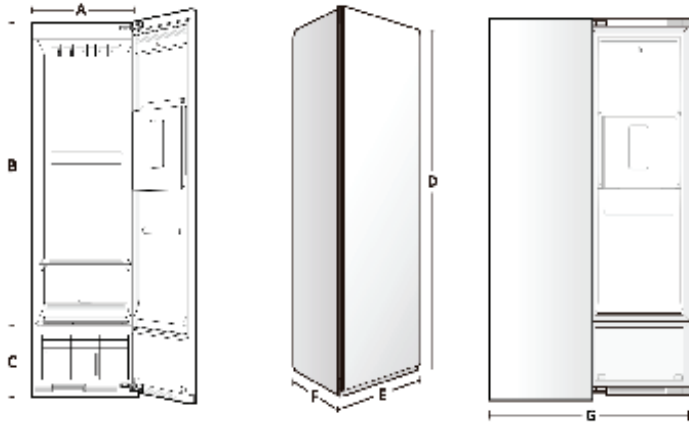
PROGRAMMES TÉLÉCHARGEABLES

Assainisseur	Vêtements pour bébé, literie/oreiller, peluches, complet/ tailleur, uniforme scolaire
Pressage	Fourrure/cuir, jeans, vieux vêtements, manteau rembourré, pantalon, écharpe
Séchage	Pluie/Neige
Rafraîchissement	Maillots de bain, laine/tricot, tenue de yoga

Réchauffement de couvertures	Oui
Élimination de l'électricité statique	Oui
OPTIONS SUPPLÉMENTAIRES	
Programme de nuit	Oui
Démarrage différé	Oui
Verrouillage des commandes	Oui
FONCTIONNALITÉS INTELLIGENTES (TECHNOLOGIE ThinQ <sup>MD</sup> )	
ThinQ (Wi-Fi)	Oui
Démarrage à distance et surveillance du cycle	Oui
Téléchargement de cycle	Oui
Smart Diagnosis	Oui
Surveillance de la consommation d'énergie	Oui
Commandes vocales (appareils tiers)	Non
SOURCE D'ALIMENTATION	
Exigences électriques	120 V; 60 Hz; 12,5 A
Fiche	Incluse
Type de fiche	Trois broches
DIMENSIONS/POIDS	
Dimensions (L x H x P)	23 5/8 po x 77 3/8 po x 24 3/8 po
Profondeur du produit avec la porte ouverte à 90 degrés	46 7/8 po
Dimensions de la boîte (L x H x P)	28 1/4 po x 80 3/4 po x 27 5/8 po
Poids	187,4 lb
Poids de la boîte	207,2 lb
OPTIONS ET ACCESSOIRES	
Cintre ordinaire (qté)	5
Cintre pour pantalon (qté)	Non
Tablette (qté)	1
Plateau d'égouttage	1
Trousse antibasculement (qté)	Non
Pieds arrière de nivellement	2
Pointe pour l'installation sur un tapis	4
CODE CUP	
SC5MAR4G	195174136089

# SC5MAR4G

## DIMENSIONS/DÉGAGEMENTS



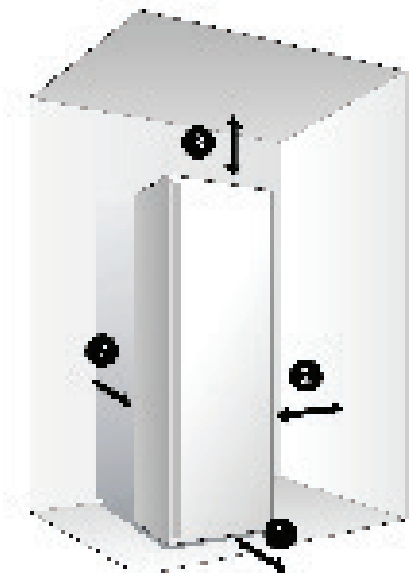
DIMENSIONS	po	mm
A	21	535
B	61 3/4	1570
C	15 1/2	395
D	77 3/8	1965
E	23 5/8	600
F	24 3/8	620
G	46 7/8	1190

## DIMENSIONS/DÉGAGEMENTS

### DÉGAGEMENTS RECOMMANDÉS

Les dégagements suivants sont recommandés pour l'appareil. Bien que l'appareil ait été testé avec des dégagements de 3 cm (1 3/16 po) sur les côtés et à l'arrière, les dégagements recommandés doivent être considérés pour les raisons suivantes :

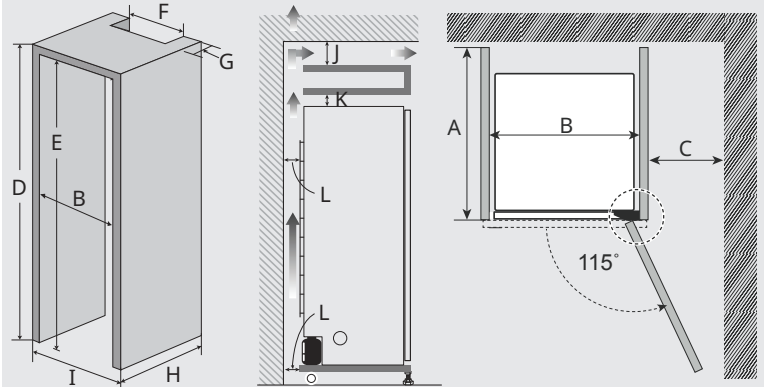
- 1 Prévoyez un espace d'au moins 61 cm (24 po) à l'avant pour l'ouverture de la porte.
- 2 Prévoyez un espace d'au moins 5 cm (2 po) des deux côtés et entre l'arrière de l'appareil et le mur.
- 3 Prévoyez un espace d'au moins 20 cm (7 3/4 po) entre le haut de l'appareil et toute étagère ou armoire surélevée.



## DIMENSIONS/DÉGAGEMENTS

### INSTALLATION DANS UNE ZONE ENCASTRÉE OU DANS UN PLACARD

Il doit y avoir au moins un peu d'espace autour de l'appareil (ou de tout autre appareil) pour éviter tout contact avec les murs, les meubles ou d'autres appareils pendant le fonctionnement. Laissez un espace d'au moins 3 cm (1 3/16 po) sur tous les côtés de l'appareil pour éviter un niveau de bruit accru ou tout dommage à l'appareil.

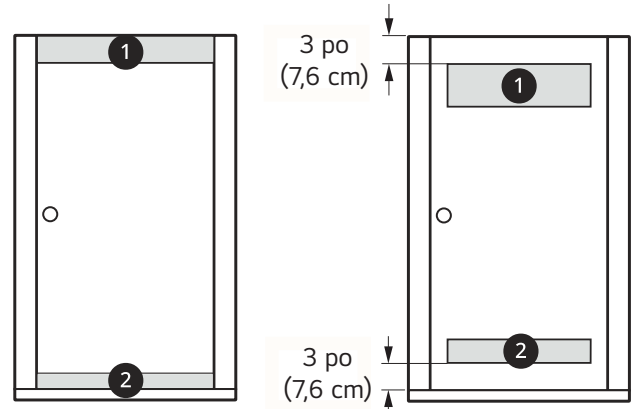


DIMENSIONS	po	mm
A	≥ 27 1/8	≥ 690
B	≥ 26 3/8	≥ 670
C	≥ 10	≥ 250
D	≥ 78 7/8	≤ 2 004
E	≥ 78 3/8	≥ 1 990
F	≥ 21 13/16	≥ 555
G	≥ 2	≥ 50
H	≥ 26 3/8	≥ 670
I	≥ 25 1/4	≥ 640
J	≥ 2	≥ 50
K	≥ 1	≥ 25
L	≥ 2	≥ 50

## DIMENSIONS/DÉGAGEMENTS

### Exigences de ventilation pour les placards

Les placards munis de portes doivent posséder une ouverture d'aération supérieure et inférieure pour prévenir l'accumulation de chaleur et d'humidité.



- 1 L'ouverture d'aération supérieure doit mesurer au moins 310 cm<sup>2</sup> (48 po<sup>2</sup>) et ne doit pas être située à moins de 185 cm (6 pi) du sol.
- 2 L'ouverture d'aération inférieure doit mesurer au moins 155 cm<sup>2</sup> (24 po<sup>2</sup>) et doit être située à plus de 30,5 cm (1 pi) au-dessus du sol.